



**Dual**  
ist  
doppelt  
gut!

**Duales Studium:  
Was Unternehmen wissen müssen!**




Foto: Jacobblund




# Inhaltsverzeichnis


interaktive  
Schnellauswahl



Dual studieren: Ein Überblick **04** 

Hochschulen in der Region (Auswahl) **09** 

Duale Studiengänge in der Region (Auswahl) **12** 

Best Practice: Praxisbeispiel **30** 

Impressum **33** 

# Dual studieren: Ein Überblick!

**Praxis und Theorie eng miteinander verknüpft: Ein Duales Studium macht es möglich.**

Warum es sich vor allem für Arbeitgebende lohnt, ein solches Modell anzubieten, erfahren Sie auf den kommenden Seiten.



Foto: monkebusiness

*Ihr Plus: Als Unternehmen profitieren Sie von dem Wissenstransfer aus der Hochschule und sichern sich Ihre zukünftigen Fachkräfte.*

## Interview mit Lisa Schafran und Jan Dettweiler (WFG)



Lisa Schafran (33) hat nach der Ausbildung zur Kauffrau für Marketingkommunikation berufsbegleitend Medien und Kommunikationsmanagement (B.A.) und Organizational Management (M.A.) studiert und arbeitet nun bei der WFG Kreis Unna. Hier berät Sie Unternehmen zu den Themen strategische Fachkräftesicherung und -bindung. Zusätzlich kümmert sie sich um den Bereich Hochschulkooperationen.



Jan Dettweiler (49) hat nach seiner Ausbildung zum Groß- und Außenhandelskaufmann „International Business deutsch-niederländisch“ an der Fachhochschule Dortmund studiert. Er arbeitet jetzt bei der WFG Kreis Unna als zertifizierter Bildungscoach und Projektleiter. Dort berät er Unternehmen und Ratsuchende rund um die Themen Personalentwicklung, berufliche Weiterbildung und deren Förderung.

### Was genau steckt hinter den Studienmodellen Duales, ausbildungsintegrierendes, praxisintegrierendes und berufsintegrierendes Studium?

**Lisa Schafran:** „Ein Duales Studium kombiniert die berufliche Praxis in einem Unternehmen mit den theoretischen Inhalten eines akademischen Studiums an einer Hochschule. Dazu wird das Studium mit einer Berufsausbildung, einer beruflichen Tätigkeit oder mit Praxisphasen im Unternehmen verknüpft.“

## Studienmodelle

### **Berufsbegleitendens/Duales Studium:**

Das Studium wird in Absprache und mit Unterstützung des jeweiligen Unternehmens (z. B. Freistellung oder Finanzierung) parallel zu einer beruflichen Vollzeittätigkeit ausgeübt.

### **Ausbildungsintegrierendes Studium:**

Während einer Praxisphase im Unternehmen wird parallel ein Ausbildungsabschluss erworben. Am Ende der Studienzeit wird somit nicht nur ein akademischer Abschluss erlangt, sondern auch eine staatlich anerkannte Berufsausbildung.

### **Praxisintegrierendes Studium:**

Ein Langzeitpraktikum oder mehrere kürzere Praktika werden als Praxiseinheiten im Studium integriert.

### **Berufsintegrierendes Studium:**

Das Studium wird neben der Ausübung des Berufs absolviert. In Absprache mit dem Unternehmen können die Wochenstunden reduziert werden.



**„Neben meiner beruflichen Vollzeittätigkeit konnte ich studieren, ohne beruflich Abstriche zu machen.“**

Lisa Schafran

Die Wenigsten wissen, dass es unterschiedliche Modelle gibt. Duales Studium ist nämlich nicht gleich Duales Studium. Allen Modellen ist zwar gemeinsam, dass sie von einem hohen Theorie-Praxis-Transfer profitieren, jedoch sind Ausgestaltung und Abschluss unterschiedlich.

Bei einem **ausbildungsintegrierenden Dualen Studium** erwerben die Studierenden z. B. neben dem Studienabschluss zeitgleich auch einen – in der Regel offiziell anerkannten – Ausbildungsabschluss (siehe Praxisbeispiel auf Seite 28). Anders ist es beim Modell des **praxisintegrierenden Studiums**. Studierende werden hier als Mitarbeitende eingestellt und erwerben einen Studienabschluss.

Dann gibt es noch das **berufsintegrierende Duale Studium**. Dies ist die Variante, die ich beispielsweise gewählt habe. Nach Abschluss meiner Ausbildung zur Kauffrau für Marketingkommunikation und der ersten Festanstellung ging es mir um eine praxis- bzw. unternehmensrelevante Qualifikation. In Abstimmung mit dem Arbeitgeber können die Arbeitsstunden bei diesem Modell reduziert oder auch in Hinblick auf Präsenzphasen umgestaltet werden. Viele Angebote der Hochschulen berücksichtigen den Arbeitsalltag einer 40-Stunden-Woche ihrer Studierenden bereits, so dass die Arbeitszeit nicht zwangsläufig angepasst werden muss. Während meines Bachelorstudiums habe ich die 40 Stunden pro Woche beispielsweise beibehalten, später im Masterstudium etwas reduziert.“

**Inwiefern können Arbeitgebende und hier insbesondere kleine und mittlere Unternehmen profitieren, wenn Sie Nachwuchskräften solche Studienmodelle anbieten?**

**Lisa Schafran:** „Attraktive und sinnhafte Berufsausbildungs- und kontinuierliche Weiterbildungsmöglichkeiten sind jungen Leuten in der Regel heute sehr wichtig und beeinflussen den Nachwuchs natürlich auch bei der Wahl des Arbeitgebers. Trotz der vorherrschenden Trends zur Akademisierung besteht gleichzeitig eine hohe Nachfrage nach berufspraktischen Qualifikationen.“

Das Duale Studium vereint **beides**, indem theoretische und praktische Inhalte sinnvoll aufeinander aufbauen und miteinander verknüpft werden. Mittlerweile gibt es eine Vielzahl von Angeboten für die unterschiedlichen Studienrichtungen, die sich mit den speziellen Berufen „matchen“ lassen. Mit einem proaktiven Angebot von Dualen



Foto: twenty20photos

Studienmodellen können insbesondere auch kleine und mittelständische Unternehmen ihre **Arbeitgebertraktivität enorm steigern** und akademischen Nachwuchs frühzeitig finden und **langfristig binden**.

So stellen Unternehmen den Bedarf an gut qualifizierten Fachkräften sicher. Ein Vorteil von Dual Studieren liegt klar auf der Hand: Sie bringen theoretisches, forschungsbezogenes Wissen in das Unternehmen und sind gleichzeitig in den Betriebsalltag integriert.

Die Gestaltung der einzelnen Karrierepfade kann sehr flexibel und mitarbeiterorientiert erfolgen, da kleine und mittlere Unternehmen hier oftmals individuell entscheiden können. Es können sowohl ausbildungsintegrierende oder praxisintegrierende Duale Studienangebote als Erstausbildung aktiv beworben werden als auch berufsintegrierende Duale Studienangebote für Mitarbeitende, die sich weiterbilden möchten.“

#### **Für wen kommen diese Studienmodelle in Frage? Was müssen die Mitarbeitenden dafür mitbringen?**

**Jan Dettweiler:** „Diese Studienmodelle kommen für Unternehmen in Frage, die sich als attraktive Arbeitgebende zukunftsfähig aufstellen wollen, indem die individuellen Bedürfnisse, Werte und Ziele von Mitarbeitenden in den Fokus gestellt werden.“

Dual Studierende müssen ein gutes Selbst- und Zeitmanagement sowie die Motivation mitbringen, für das Unternehmen und vor allem für sich selbst zu lernen. Das Unternehmen muss allerdings auch für ausreichend Rückendeckung und Unterstützung sorgen. Die grundsätzlichen Anforderungen für eine Studienaufnahme unterscheiden sich von Hochschule zu Hochschule bzw. von Studiengang zu Studiengang.



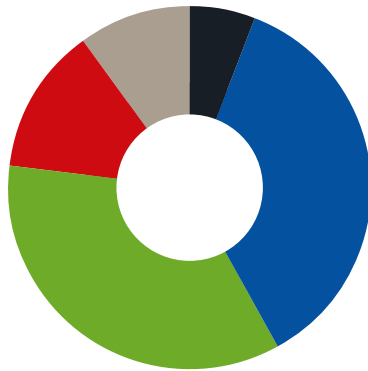
**Ihr Plus: Mitarbeitende müssen sich nicht entscheiden und können beides sinnvoll verknüpfen: Studium und Beruf!**

Foto: rd3000



**Abb. 1: Verteilung Dualer Studiengänge nach Fachrichtungen in der Erstausbildung 2019 (in %)**

Quelle: AusbildungPlus-Datenbank (Stand: Januar 2019)



- 36% Ingenieurwissenschaften**
- 35% Wirtschaftswissenschaften**
- 13% Informatik**
- 10% Sozialwesen, Gesundheits- und Therapiewesen, Erziehungswissenschaften**
- 6% Sonstige**

So ist der Zugang zu einem Dualen Studiengang mit Bachelorabschluss teilweise auch ohne Fachhochschul- oder allgemeine Hochschulreife möglich.“

### Welche Kosten kommen auf den Arbeitgeber zu?

**Jan Dettweiler:** „Viele Arbeitgeber übernehmen die Studiengebühren ganz oder zumindest teilweise. Die Studiengebühren selbst gestalten sich je nach Studiengang und privater Hochschule unterschiedlich. **Im Schnitt muss mit 400 Euro pro Monat gerechnet werden.** Dazu zahlen die meisten Unternehmen ihren Studierenden ein Gehalt.“

Laut einer Umfrage der Plattform [www.duales-studium.de](http://www.duales-studium.de) unter 2.000 Dualen Studierenden liegt ihr Monatsgehalt bei durchschnittlich 860 Euro. Je nach Arbeits-, Studienort und Zeitplan übernehmen Betriebe auch die Kosten für Monatskarten oder bezuschussen die Miete. Es gibt zudem verschiedene Stipendien, für die sich die Studierenden bewerben können.“

### Was müssen Unternehmen bedenken, wenn sie das Duale Studium anbieten möchten?

**Lisa Schafran:** „Strategisches Personalmanagement ist hier das Stichwort. Zunächst sollte ein Unternehmen seinen langfristigen Bedarf und die personelle Struktur klären:

- Welche Qualifikationen werden im Betrieb benötigt?
- Soll ein Studiengang angeboten werden oder mehrere?

Sind diese Fragen geklärt, empfiehlt es sich, Kontakt zu entsprechenden Hochschulen und Berufsakademien aufzunehmen. Eine entsprechende Übersicht mit den Angeboten und Ansprechpartnern der regionalen Hochschulen findet sich auf den nächsten Seiten.“

**Jan Dettweiler:** „Ist der passende Partner gefunden, werden mit den Experten dann Fragen zu Studien- und Zeitmodell, Inhalten, Organisation und Akkreditierung geklärt. Sind alle Details besprochen, wird in den meisten Fällen ein Kooperationsvertrag mit dem Hochschulpartner geschlossen. Dann kann es eigentlich auch direkt losgehen und der Studienplatz beziehungsweise die Stelle wird ausgeschrieben. Das Unternehmen trifft dann die Auswahl für die geeignete Person.“

► Die Fragen stellte Ute Heinze, Verantwortliche für Presse und Öffentlichkeitsarbeit bei der WFG Kreis Unna.



# Ihr Kontakt zu den Hochschulen der Region

Zahlreiche Hochschulen in der Region bieten ein Duales Studium an. Eine Auswahl an Adressen und Ansprechpartner/innen der regionalen Hochschulen finden Sie auf den Folgeseiten.



***Ihr Plus: Durch die Verknüpfung von Theorie und Praxis kann das Gelernte sofort im Unternehmen zum Einsatz kommen.***

Foto: seventyfourimages

# Hochschulen



## Fachhochschule Südwestfalen (Standort Soest)

Lübecker Ring 2  
59494 Soest

Kleine Studiengruppen und eine persönliche Betreuung ermöglicht die Fachhochschule Südwestfalen seit 20 Jahren. Am Standort Soest mit derzeit ca. 3.000 Studierenden werden 27 Studiengänge in neun Fachgebieten angeboten.

[www.fh-swf.de](http://www.fh-swf.de)

[/campus.soest](https://www.facebook.com/campus.soest)  
[/campus.soest.fhswf](https://www.instagram.com/campus.soest.fhswf)

### Ansprechpartner/in

Yvonne Fuchs  
 (0)2921 378-3344  
 fuchs.yvonne@fh-swf.de



## Hochschule für angewandtes Management

Heinrich-Werner-Platz 1  
59427 Unna

An der privaten, staatlich anerkannten Hochschule für angewandtes Management vereint das semi-virtuelle Studienkonzept (Online-Fernstudium mit Präsenzseminaren) maximale Flexibilität mit höchster akademischer Exzellenz.

[www.fham.de](http://www.fham.de)

[/ham\\_hochschule](https://www.instagram.com/ham_hochschule)  
[/besserstudieren](https://www.facebook.com/besserstudieren)

### Ansprechpartner/in

Julia Lettmeier  
 (0)89 4535 457 241  
 unna@fham.de



## Hochschule Hamm-Lippstadt

Marker Allee 76-78  
59063 Hamm

Seit 2009 bietet die staatliche Hochschule Hamm-Lippstadt ein innovatives Studienangebot mit Fokus auf Ingenieurwissenschaften, Naturwissenschaften, Informatik und Wirtschaft, das sich durch eine interdisziplinäre Ausrichtung, Marktorientierung, hohen Praxisbezug und zukunftsorientierte Forschung auszeichnet.

[www.hshl.de](http://www.hshl.de)

[/Hochschule.Hamm.Lippstadt](https://www.facebook.com/Hochschule.Hamm.Lippstadt)  
[/HSHammLippstadt](https://www.twitter.com/HSHammLippstadt)  
[/hshammlippstadt](https://www.instagram.com/hshammlippstadt)  
[/school/hochschule-hamm-lippstadt](https://www.linkedin.com/school/hochschule-hamm-lippstadt)  
[/net/hshl](https://www.x.com/net/hshl)  
[/user/hshammlippstadt](https://www.youtube.com/user/hshammlippstadt)

### Ansprechpartner/in

Johanna Bömken  
 (0)2381 8789-105  
 johanna.boemken@hshl.de




### SRH Hochschule in NRW



Platz der Deutschen Einheit 1  
59065 Hamm


Die SRH Hochschule in NRW bietet ein praxisnahes und in die Zukunft ausgerichtetes Studium in den Bereichen Ingenieurwissenschaft & Logistik, Technik & Logistik, Wirtschaft & Management, Psychologie und Sozialwissenschaft an.

 [www.srh-hochschule-nrw.de](http://www.srh-hochschule-nrw.de)

 /srh\_nrw\_hamm

#### Studienberatung

 Andre Hellweg  Loren Senci


 (0)2381 9291 121


 [studyinNRW@srh.de](mailto:studyinNRW@srh.de)

#### Ansprechpartner/in

Fachbereich Sozialwissenschaft


 Verena Niermann

 (0)2381 9291 -511

 [verena.niermann@srh.de](mailto:verena.niermann@srh.de)

Fachbereich Technik & Wirtschaft

 Prof. Dr. Claus Wilke

 (0)2381 9291-160

 [claus.wilke@srh.de](mailto:claus.wilke@srh.de)




Technische  
Hochschule  
Georg Agricola


### Technische Hochschule Georg Agricola


Herner Straße 45  
44787 Bochum


Seit 1816 bietet die Technische Hochschule Georg Agricola ein umfangreiches Angebot an Ingenieurstudiengängen an. Sie ist übersichtlich, familiär und praxisnah.

 [www.thga.de](http://www.thga.de)

 /thgabochem


 /thgabochem


 /thgabochem

 /school/thga

 /user/tfhbochem

#### Ansprechpartner/in

 Dirk Hansel

 (0)234 9683264


 [dirk.hansel@thga.de](mailto:dirk.hansel@thga.de)

Foto: NDABCREATIVITY

*Ihr Plus:  
Studentische  
Mitarbeitende sind  
für Unternehmen  
ein echter Gewinn!*



# Duale Studiengänge in der Region (von A-Z)


Eine Übersicht, geclustert nach Studienrichtungen, finden Sie auf den folgenden Seiten.





interaktive  
Schnellauswahl



**Naturwissenschaften** | Master **15** 

**Psychologie** | Master **15** 

**Soziales** | Bachelor **16** 

**Soziales** | Master **17** 

**Technik & Ingenieurwesen** | Bachelor **18** 

**Technik & Ingenieurwesen** | Master **21** 

**Wirtschaft & Management** | Bachelor **23** 

**Wirtschaft & Management** | Master **27** 



**Ihr Plus: Das Duale Studium trägt maßgeblich zur nachhaltigen Fachkräftebindung bei.**

Foto: neneis

## Legende

**Bitte entnehmen Sie hier die Bedeutung der einzelnen Symbole und Abkürzungen:**

### Abschluss-Arten

#### ★ Abschluss

**B.A.** ▶ Bachelor of Arts

**B.Eng.** ▶ Bachelor of Engineering

**B.Sc.** ▶ Bachelor of Science

**M.A.** ▶ Master of Arts

**M.Eng.** ▶ Master of Engineering

**M.Sc.** ▶ Master of Science

### Informationen Studiengang

🕒 **Dauer**

📖 **Studienform**

🔊 **Beginn**

📅 **Zeitmodell**

€ **Kosten**

🌐 **Website** (interaktiv)

### Abkürzungen

**Sem.** ▶ Semester

**WiSe** ▶ Wintersemester

**SoSe** ▶ Sommersemester

<sup>1</sup> abhängig von den Studienvoraussetzungen

<sup>2</sup> Vollzeitstudiengang mit Möglichkeit einer (Teilzeit-)Beschäftigung

<sup>3</sup> Für staatlich anerkannte Erzieher\*innen ist eine Verkürzung auf 7 Semester möglich

<sup>4</sup> Kombination aus virtuellen und Präsenzphasen


<sup>5</sup> Für die Hochschule fallen keine Kosten an, nur Gebühren für die Studierendenvertretung (AStA) und das NRW-Ticket werden erhoben (Stand 06/2021: ca. 240 € pro Semester)




Weitere wichtige Informationen zu den Studiengängen, Fristen und Ansprechpartnern können Sie über den **interaktiven Link** abrufen.

Sie werden **direkt** auf die entsprechende Website der Hochschule geleitet.

## **Naturwissenschaften | Master**


Angewandte Biomedizintechnik			Hochschule Hamm-Lippstadt
★ Abschluss	🕒 Dauer	💻 Studienform	🔊 Beginn
<b>M.Sc.</b>	3 Sem.	▶ Teilzeit	SoSe
📅 Zeitmodell	Präsenz		
€ Kosten	Nein		
	▶ <a href="#">zur Website</a>		


## **Psychologie | Master**

Personalpsychologie			SRH Hochschule in NRW
★ Abschluss	🕒 Dauer	💻 Studienform	🔊 Beginn
<b>M.Sc.</b>	4 Sem.	▶ Berufsintegrierendes Studium	SoSe / WiSe
📅 Zeitmodell	3 - 4 Wochenenden im Semester an der Hochschule		
€ Kosten	Ja		
	▶ <a href="#">zur Website</a>		




## Soziales | Bachelor


Frühpädagogik			Fachhochschule Südwestfalen
★ Abschluss	🕒 Dauer	📖 Studienform	🔊 Beginn
<b>B.A.</b>	9 Sem. <sup>3</sup>	▶ Berufs- oder Ausbildungsbegleitendes Verbundstudium	WiSe
📅 Zeitmodell	14-täglich samstags, Blockveranstaltungen		
€ Kosten	Semesterbeitrag zzgl. Materialbezugsgebühren		
	▶ <a href="#">zur Website</a>		


Soziale Arbeit			SRH Hochschule in NRW
★ Abschluss	🕒 Dauer	📖 Studienform	🔊 Beginn
<b>B.A.</b> plus staatl. anerkannte/r Sozialarbeiter*in	6 Sem.	▶ Ausbildungsintegrierendes Studium ▶ Berufsintegrierendes Studium	SoSe / WiSe
📅 Zeitmodell	Blockunterricht im ausbildungsintegrierenden Studium & 3 - 4 Wochenenden im Semester an der Hochschule beim berufsintegrierenden Studium		
€ Kosten	Ja		
	▶ <a href="#">zur Website</a>		



## Soziales | Master

Frühpädagogik			Fachhochschule Südwestfalen
★ Abschluss	🕒 Dauer	📖 Studienform	🔊 Beginn
M.A.	5 oder 6 Sem.	▶ Berufs- oder Ausbildungs- begleitendes Verbundstudium	SoSe / WiSe
📅 Zeitmodell	14-täglich samstags, Blockveranstaltungen		
€ Kosten	Semesterbeitrag zzgl. Materialbezugsgebühren		
	▶ <a href="#">zur Website</a>		

Medienpädagogik			Fachhochschule Südwestfalen
★ Abschluss	🕒 Dauer	📖 Studienform	🔊 Beginn
M.A.	5 oder 6 Sem.	▶ Berufsbegleitendes Verbundstudium	SoSe / WiSe
📅 Zeitmodell	14-täglich samstags, Blockveranstaltungen, Hybridveranstaltungen		
€ Kosten	Semesterbeitrag zzgl. Materialbezugsgebühren		
	▶ <a href="#">zur Website</a>		

New Work: Beraten.Coachen.Supervidieren			SRH Hochschule in NRW
★ Abschluss	🕒 Dauer	📖 Studienform	🔊 Beginn
M.A.	4 Sem.	▶ Berufsintegrierendes Studium	SoSe / WiSe
📅 Zeitmodell	3 - 4 Wochenenden im Semester an der Hochschule		
€ Kosten	Ja		
	▶ <a href="#">zur Website</a>		







## Technik & Ingenieurwesen | Bachelor


Angewandte Materialwissenschaften			Tech. Hochschule Georg Agricola
★ Abschluss	🕒 Dauer	📖 Studienform	🔊 Beginn
<b>B.Eng.</b>	9 Sem.	<ul style="list-style-type: none"> <li>▶ Ausbildungsintegrierendes Studium</li> <li>▶ Praxisintegrierendes Studium</li> <li>▶ Berufsintegrierendes Studium</li> </ul>	SoSe / WiSe
📅 Zeitmodell	Teilzeitmodell (Abends + Samstags)		
€ Kosten	Nein <sup>5</sup>		
🔗			▶ <a href="#">zur Website</a>

Digitale Technologien			Fachhochschule Südwestfalen
★ Abschluss	🕒 Dauer	📖 Studienform	🔊 Beginn
<b>B.Eng.</b>	8 oder 9 Sem.	<ul style="list-style-type: none"> <li>▶ Ausbildungsintegrierendes Studium</li> <li>▶ Praxisintegrierendes Studium</li> </ul>	WiSe
📅 Zeitmodell	Wochenmodell		
€ Kosten	Nein		
🔗			▶ <a href="#">zur Website</a>

Elektrotechnik			Fachhochschule Südwestfalen
★ Abschluss	🕒 Dauer	📖 Studienform	🔊 Beginn
<b>B.Eng.</b>	8 oder 9 Sem.	<ul style="list-style-type: none"> <li>▶ Ausbildungsintegrierendes Studium</li> <li>▶ Praxisintegrierendes Studium</li> </ul>	WiSe
📅 Zeitmodell	Wochenmodell		
€ Kosten	Nein		
🔗			▶ <a href="#">zur Website</a>

Elektrotechnik			Tech. Hochschule Georg Agricola
★ Abschluss	🕒 Dauer	📖 Studienform	🔊 Beginn
<b>B.Eng.</b>	9 Sem.	<ul style="list-style-type: none"> <li>▶ Ausbildungsintegrierendes Studium</li> <li>▶ Praxisintegrierendes Studium</li> <li>▶ Berufsintegrierendes Studium</li> </ul>	SoSe / WiSe
🚩 Zeitmodell	Teilzeitmodell (Abends + Samstags)		
€ Kosten	Nein <sup>5</sup>		
	<a href="#">▶ zur Website</a>		


Maschinenbau			Fachhochschule Südwestfalen
★ Abschluss	🕒 Dauer	📖 Studienform	🔊 Beginn
<b>B.Eng.</b>	8 oder 9 Sem.	<ul style="list-style-type: none"> <li>▶ Ausbildungsintegrierendes Studium</li> <li>▶ Praxisintegrierendes Studium</li> </ul>	WiSe
🚩 Zeitmodell	Wochenmodell		
€ Kosten	Nein		
	<a href="#">▶ zur Website</a>		

Maschinenbau			Tech. Hochschule Georg Agricola
★ Abschluss	🕒 Dauer	📖 Studienform	🔊 Beginn
<b>B.Eng.</b>	9 Sem.	<ul style="list-style-type: none"> <li>▶ Ausbildungsintegrierendes Studium</li> <li>▶ Praxisintegrierendes Studium</li> <li>▶ Berufsintegrierendes Studium</li> </ul>	SoSe / WiSe
🚩 Zeitmodell	Teilzeitmodell (Abends + Samstags)		
€ Kosten	Nein <sup>5</sup>		
	<a href="#">▶ zur Website</a>		

Mechatronik			Hochschule Hamm-Lippstadt
★ Abschluss	🕒 Dauer	📖 Studienform	🔊 Beginn
<b>B.Eng.</b>	7 Sem.	<ul style="list-style-type: none"> <li>▶ Ausbildungsintegrierendes Studium</li> <li>▶ Praxisintegrierendes Studium</li> <li>▶ Berufsintegrierendes Studium</li> </ul>	WiSe
📅 Zeitmodell	Präsenz		
€ Kosten	Nein		
🔗			▶ <a href="#">zur Website</a>


Verfahrenstechnik			Tech. Hochschule Georg Agricola
★ Abschluss	🕒 Dauer	📖 Studienform	🔊 Beginn
<b>B.Eng.</b>	9 Sem.	<ul style="list-style-type: none"> <li>▶ Ausbildungsintegrierendes Studium</li> <li>▶ Praxisintegrierendes Studium</li> <li>▶ Berufsintegrierendes Studium</li> </ul>	SoSe / WiSe
📅 Zeitmodell	Teilzeitmodell (Abends + Samstags)		
€ Kosten	Nein <sup>5</sup>		
🔗			▶ <a href="#">zur Website</a>


Vermessung			Tech. Hochschule Georg Agricola
★ Abschluss	🕒 Dauer	📖 Studienform	🔊 Beginn
<b>B.Eng.</b>	9 Sem.	<ul style="list-style-type: none"> <li>▶ Ausbildungsintegrierendes Studium</li> <li>▶ Praxisintegrierendes Studium</li> <li>▶ Berufsintegrierendes Studium</li> </ul>	SoSe / WiSe
📅 Zeitmodell	Teilzeitmodell (Abends + Samstags)		
€ Kosten	Nein <sup>5</sup>		
🔗			▶ <a href="#">zur Website</a>

Wirtschaftsingenieurwesen Logistik			SRH Hochschule in NRW
★ Abschluss	🕒 Dauer	📖 Studienform	🔊 Beginn
<b>B.Sc.</b>	6 Sem.	▶ Ausbildungsintegrierendes Studium	SoSe / WiSe
🚩 Zeitmodell	Blockunterricht		
€ Kosten	Ja		
	▶ <a href="#">zur Website</a>		





## Technik & Ingenieurwesen | Master


Business and Systems Engineering			Hochschule Hamm-Lippstadt
★ Abschluss	🕒 Dauer	📖 Studienform	🔊 Beginn
<b>M.Eng.</b>	3 Sem.	▶ Teilzeit	SoSe / WiSe
🚩 Zeitmodell	Präsenz		
€ Kosten	Nein		
	▶ <a href="#">zur Website</a>		


Digitale Technologien			Fachhochschule Südwestfalen
★ Abschluss	🕒 Dauer	📖 Studienform	🔊 Beginn
<b>M.Eng.</b>	3 oder 4 Sem. <sup>2</sup>	▶ Berufsintegrierendes Studium	SoSe / WiSe
🚩 Zeitmodell	Wochenmodell		
€ Kosten	Nein		
	▶ <a href="#">zur Website</a>		




Elektro- und Informationstechnik			Tech. Hochschule Georg Agricola
★ Abschluss	🕒 Dauer	📖 Studienform	🔊 Beginn
<b>M.Eng.</b>	6 Sem.	<ul style="list-style-type: none"> <li>▶ Ausbildungsintegrierendes Studium</li> <li>▶ Praxisintegrierendes Studium</li> <li>▶ Berufsintegrierendes Studium</li> </ul>	SoSe / WiSe
📅 Zeitmodell	Teilzeitmodell (Abends + Samstags)		
€ Kosten	Nein <sup>5</sup>		
			<a href="#">▶ zur Website</a>


Geingenieurwesen und Nachbergbau			Tech. Hochschule Georg Agricola
★ Abschluss	🕒 Dauer	📖 Studienform	🔊 Beginn
<b>M.Eng.</b>	6 Sem.	<ul style="list-style-type: none"> <li>▶ Ausbildungsintegrierendes Studium</li> <li>▶ Praxisintegrierendes Studium</li> <li>▶ Berufsintegrierendes Studium</li> </ul>	SoSe / WiSe
📅 Zeitmodell	Teilzeitmodell (Abends + Samstags)		
€ Kosten	Nein <sup>5</sup>		
			<a href="#">▶ zur Website</a>

Maschinenbau			Tech. Hochschule Georg Agricola
★ Abschluss	🕒 Dauer	📖 Studienform	🔊 Beginn
<b>M.Sc.</b>	6 Sem.	<ul style="list-style-type: none"> <li>▶ Ausbildungsintegrierendes Studium</li> <li>▶ Praxisintegrierendes Studium</li> <li>▶ Berufsintegrierendes Studium</li> </ul>	SoSe / WiSe
📅 Zeitmodell	Teilzeitmodell (Abends + Samstags)		
€ Kosten	Nein <sup>5</sup>		
			<a href="#">▶ zur Website</a>

Wirtschaftsingenieurwesen			Tech. Hochschule Georg Agricola
★ Abschluss	🕒 Dauer	📖 Studienform	🔊 Beginn
<b>M.Sc.</b>	9 Sem.	<ul style="list-style-type: none"> <li>▶ Ausbildungsintegrierendes Studium</li> <li>▶ Praxisintegrierendes Studium</li> <li>▶ Berufsintegrierendes Studium</li> </ul>	SoSe / WiSe
🚩 Zeitmodell	Teilzeitmodell (Abends + Samstags)		
€ Kosten	Nein <sup>5</sup>		
	<a href="#">▶ zur Website</a>		

Technik- und Unternehmensmanagement			Fachhochschule Südwestfalen
★ Abschluss	🕒 Dauer	📖 Studienform	🔊 Beginn
<b>M.Eng.</b>	4 oder 5 Sem. <sup>1</sup>	▶ Berufsbegleitendes/Duales Studium	WiSe
🚩 Zeitmodell	70 % Selbst- und 30% Präsenzstudium am Wochenende		
€ Kosten	Ja		
	<a href="#">▶ zur Website</a>		

## **Wirtschaft & Management | Bachelor**


Betriebswirtschaftslehre			SRH Hochschule in NRW
★ Abschluss	🕒 Dauer	📖 Studienform	🔊 Beginn
<b>B.Sc.</b>	6 Sem.	▶ Ausbildungsintegrierendes Studium	SoSe / WiSe
🚩 Zeitmodell	Blockunterricht		
€ Kosten	Ja		
	<a href="#">▶ zur Website</a>		


Business Analytics			SRH Hochschule in NRW
★ Abschluss	🕒 Dauer	📖 Studienform	🔊 Beginn
<b>B.Sc.</b>	6 Sem.	▶ Ausbildungsintegrierendes Studium	SoSe / WiSe
📅 Zeitmodell	Duales Studium		
€ Kosten	Ja		
🔗			▶ <a href="#">zur Website</a>

Digital Business			Hochschule für angewandtes Management
★ Abschluss	🕒 Dauer	📖 Studienform	🔊 Beginn
<b>B.Sc.</b>	7 Sem.	▶ Ausbildungsintegrierendes Studium ▶ Praxisintegrierendes Studium ▶ Berufsintegrierendes Studium	WiSe
📅 Zeitmodell	Semi-Virtuell <sup>2</sup> in Vollzeit, Teilzeit oder Kooperativ		
€ Kosten	Ja		
🔗			▶ <a href="#">zur Website</a>

eSports Management			Hochschule für angewandtes Management
★ Abschluss	🕒 Dauer	📖 Studienform	🔊 Beginn
<b>B.A.</b>	7 Sem.	▶ Ausbildungsintegrierendes Studium ▶ Praxisintegrierendes Studium ▶ Berufsintegrierendes Studium	WiSe
📅 Zeitmodell	Semi-Virtuell <sup>2</sup> in Vollzeit, Teilzeit oder Kooperativ		
€ Kosten	Ja		
🔗			▶ <a href="#">zur Website</a>

Fashionmanagement & Global Brands			Hochschule für angewandtes Management
★ Abschluss	🕒 Dauer	📖 Studienform	🔊 Beginn
<b>B.A.</b>	7 Sem.	<ul style="list-style-type: none"> <li>▶ Ausbildungsintegrierendes Studium</li> <li>▶ Praxisintegrierendes Studium</li> <li>▶ Berufsintegrierendes Studium</li> </ul>	WiSe
🚩 Zeitmodell	Semi-Virtuell <sup>2</sup> in Vollzeit, Teilzeit oder Kooperativ		
€ Kosten	Ja		
			<a href="#">▶ zur Website</a>

Fußballmanagement			Hochschule für angewandtes Management
★ Abschluss	🕒 Dauer	📖 Studienform	🔊 Beginn
<b>B.A.</b>	9 Sem.	<ul style="list-style-type: none"> <li>▶ Ausbildungsintegrierendes Studium</li> <li>▶ Praxisintegrierendes Studium</li> <li>▶ Berufsintegrierendes Studium</li> </ul>	WiSe
🚩 Zeitmodell	Semi-Virtuell <sup>2</sup> in Vollzeit, Teilzeit oder Kooperativ		
€ Kosten	Ja		
			<a href="#">▶ zur Website</a>

Handelsmanagement & E-Commerce			Hochschule für angewandtes Management
★ Abschluss	🕒 Dauer	📖 Studienform	🔊 Beginn
<b>B.A.</b>	7 Sem.	<ul style="list-style-type: none"> <li>▶ Ausbildungsintegrierendes Studium</li> <li>▶ Praxisintegrierendes Studium</li> <li>▶ Berufsintegrierendes Studium</li> </ul>	SoSe
🚩 Zeitmodell	Semi-Virtuell <sup>2</sup> in Vollzeit, Teilzeit oder Kooperativ		
€ Kosten	Ja		
			<a href="#">▶ zur Website</a>



Sportmanagement			Hochschule für angewandtes Management
★ Abschluss	🕒 Dauer	📖 Studienform	🔊 Beginn
<b>B.A.</b>	7 Sem.	<ul style="list-style-type: none"> <li>▶ Ausbildungsintegrierendes Studium</li> <li>▶ Praxisintegrierendes Studium</li> <li>▶ Berufsintegrierendes Studium</li> </ul>	WiSe
📅 Zeitmodell	Semi-Virtuell <sup>2</sup> in Vollzeit, Teilzeit oder Kooperativ		
€ Kosten	Ja		
🔗			▶ <a href="#">zur Website</a>

Training & Coaching im Fußball			Hochschule für angewandtes Management
★ Abschluss	🕒 Dauer	📖 Studienform	🔊 Beginn
<b>B.A.</b>	7 Sem.	<ul style="list-style-type: none"> <li>▶ Ausbildungsintegrierendes Studium</li> <li>▶ Praxisintegrierendes Studium</li> <li>▶ Berufsintegrierendes Studium</li> </ul>	WiSe
📅 Zeitmodell	Semi-Virtuell <sup>2</sup> in Vollzeit, Teilzeit oder Kooperativ		
€ Kosten	Ja		
🔗			▶ <a href="#">zur Website</a>


Wirtschaftsingenieurwesen			Fachhochschule Südwestfalen
★ Abschluss	🕒 Dauer	📖 Studienform	🔊 Beginn
<b>B.A.</b>	8 oder 9 Sem.	<ul style="list-style-type: none"> <li>▶ Ausbildungsintegrierendes Studium</li> <li>▶ Praxisintegrierendes Studium</li> </ul>	WiSe
📅 Zeitmodell	Wochenmodell		
€ Kosten	Nein		
🔗			▶ <a href="#">zur Website</a>


Wirtschaftsingenieurwesen Maschinenbau			Fachhochschule Südwestfalen
★ Abschluss	🕒 Dauer	📖 Studienform	🔊 Beginn
<b>B.Eng.</b>	9 Sem.	<ul style="list-style-type: none"> <li>▶ Ausbildungsintegrierendes Studium</li> <li>▶ Praxisintegrierendes Studium</li> </ul>	WiSe
📅 Zeitmodell	14-täglich samstags, Blockveranstaltungen		
€ Kosten	Semesterbeitrag zzgl. Materialbezugsgebühr		
🔗			▶ <a href="#">zur Website</a>


Wirtschaftspsychologie			Hochschule für angewandtes Management
★ Abschluss	🕒 Dauer	📖 Studienform	🔊 Beginn
<b>B.A.</b>	7 Sem.	<ul style="list-style-type: none"> <li>▶ Ausbildungsintegrierendes Studium</li> <li>▶ Praxisintegrierendes Studium</li> <li>▶ Berufsintegrierendes Studium</li> </ul>	WiSe
📅 Zeitmodell	Semi-Virtuell <sup>2</sup> in Vollzeit, Teilzeit oder Kooperativ		
€ Kosten	Ja		
🔗			▶ <a href="#">zur Website</a>

## **Wirtschaft & Management | Master**

International Business Psychology			Hochschule Hamm-Lippstadt
★ Abschluss	🕒 Dauer	📖 Studienform	🔊 Beginn
<b>M.Sc.</b>	3 Sem.	▶ Teilzeit	SoSe / WiSe
📅 Zeitmodell	Präsenzstudium		
€ Kosten	Nein		
🔗			▶ <a href="#">zur Website</a>

International Management and Information Systems - Online			Fachhochschule Südwestfalen
★ Abschluss	🕒 Dauer	📖 Studienform	🔊 Beginn
<b>M.A.</b>	4 Sem.	▶ Berufsintegrierendes Studium	WiSe
📅 Zeitmodell	Online mit zwei Präsenzphasen <sup>4</sup>		
€ Kosten	Ja		
	▶ <a href="#">zur Website</a>		

Fußballmanagement			Hochschule für angewandtes Management
★ Abschluss	🕒 Dauer	📖 Studienform	🔊 Beginn
<b>M.A.</b>	3 Sem.	▶ Ausbildungsintegrierendes Studium ▶ Praxisintegrierendes Studium ▶ Berufsintegrierendes Studium	WiSe
📅 Zeitmodell	Semi-Virtuell <sup>2</sup> in Vollzeit, Teilzeit oder Kooperativ		
€ Kosten	Ja		
	▶ <a href="#">zur Website</a>		

Technical Consulting and Management			Hochschule Hamm-Lippstadt
★ Abschluss	🕒 Dauer	📖 Studienform	🔊 Beginn
<b>M.Sc.</b>	3 Sem.	▶ Teilzeit	SoSe / WiSe
📅 Zeitmodell	Präsenzstudium		
€ Kosten	Nein		
	▶ <a href="#">zur Website</a>		

Technical Entrepreneurship and Innovation			Hochschule Hamm-Lippstadt
★ Abschluss	🕒 Dauer	📖 Studienform	🔊 Beginn
<b>M.Sc.</b>	3 Sem.	▶ Teilzeit	SoSe
📅 Zeitmodell	Präsenzstudium		
€ Kosten	Nein		
🔗			▶ <a href="#">zur Website</a>

Wirtschaftspsychologie			Hochschule für angewandtes Management
★ Abschluss	🕒 Dauer	📖 Studienform	🔊 Beginn
<b>M.A.</b>	3 Sem.	<ul style="list-style-type: none"> <li>▶ Ausbildungsintegrierendes Studium</li> <li>▶ Praxisintegrierendes Studium</li> <li>▶ Berufsintegrierendes Studium</li> </ul>	WiSe
📅 Zeitmodell	Semi-Virtuell <sup>2</sup> in Vollzeit, Teilzeit oder Kooperativ		
€ Kosten	Ja		
🔗			▶ <a href="#">zur Website</a>






Best Practice

# Praxisbeispiel Duales Studium



Markus Schulte, Leiter Finanzen & HR bei der Schmitz und Söhne GmbH & Co.KG (l.) und Alexander Pippel (r.) sind vom Dualen Studium überzeugt.

Fotos: WFG - Ute Heinze



Alexander Pippel absolviert ein Duales Studium der Softwaretechnik bei der Schmitz und Söhne GmbH & Co.KG. Für den wissenschaftlichen Teil der Ausbildung ist er an der Fachhochschule Dortmund eingeschrieben. Warum das Unternehmen mit Sitz in Wickede und Bönen schon seit 15 Jahren das Duale Studium in unterschiedlichen Unternehmensbereichen anbietet und welche Vorteile es für Betrieb und Studierenden gleichermaßen hat, berichten Markus Schulte, Leiter Finanzen & HR, und Alexander Pippel im Interview.



#### Warum bietet Ihr Unternehmen das Duale Studium an?

**Markus Schulte:** „Es wird zunehmend schwieriger, gut qualifiziertes Personal für unser Unternehmen zu gewinnen. Durch das Duale Studium binden wir den Fachkräftenachwuchs langfristig an das Unternehmen. Zudem haben wir immer wieder festgestellt, dass Hochschulabsolventen oftmals der Praxisbezug fehlt. Das ist bei Dual Studierenden natürlich ganz anders. Sie wissen was im Unternehmen läuft, da sie an zwei Tagen im Betrieb sind und an drei Tagen an der Hochschule.“

#### Inwieweit profitiert das Unternehmen vom Dualen Studium?

**Markus Schulte:** „Die Dual Studierenden können das theoretisch Gelernte meist auch direkt praktisch im Unternehmensalltag anwenden. Das ist natürlich auch für uns als Betrieb von Vorteil und hat sich in der Vergangenheit wirklich bewährt. Darüber hinaus ist die Bindung an den Betrieb natürlich auch eine ganz andere. Wir investieren sehr viel in unsere Dual Studierenden und das bekommen wir in der Regel mehr als zurück. Unsere Absolvent\*innen fühlen sich sehr mit dem Unternehmen verbunden. Zudem sind sie nach dem Studium direkt einsatzbereit, ohne sich groß einarbeiten zu müssen.“



↑ Markus Schulte



### Was zeichnet Dual Studierende aus?

**Markus Schulte:** „Dadurch, dass sie arbeiten und gleichzeitig studieren sind sie meist sehr strukturiert und organisiert, wovon wir als Betrieb natürlich ebenfalls profitieren.“

### Herr Pippel, warum haben Sie sich für ein Duales Studium entschieden?

**Alexander Pippel:** „Ich bin eher praktisch veranlagt, deshalb habe ich mich für ein Duales Studium entschieden. Mir fällt es viel leichter Dinge theoretisch zu lernen bei denen ich schon erste praktische Erfahrungen im Betrieb gesammelt habe. Das war beispielsweise vor Kurzem beim Thema Datenbanken der Fall.“

### Warum haben Sie sich genau für diesen Studiengang entschieden?

**Alexander Pippel:** „Softwaretechnik hat viel mit Programmieren zu tun und mit dem Gestalten von Softwaremodellen. Das ist genau das, was mir in der Schule schon Spaß gemacht hat. Zudem hat das Berufsfeld aus meiner Sicht eine große Zukunft.“

### Was sind für Sie die Vorteile eines Dualen Studiums?

**Alexander Pippel:** „Vor allem der Praxisbezug: Ich wollte nicht studieren und dann im ersten Job oder bei einem Praktikum merken, dass das am Ende dann doch nicht das ist, was ich mein Leben lang machen will. Im Rahmen des Studiums absolviere ich zusätzlich noch eine Ausbildung zum Fachinformatiker für Anwendungsentwicklung. Ich habe am Ende also nicht nur den Bachelor-Abschluss in der Tasche sondern eben auch noch eine abgeschlossene Berufsausbildung.“

**Alexander Pippel**

### Wie schafft man das, zu arbeiten und gleichzeitig zu studieren?

**Alexander Pippel:** „Ich komme damit eigentlich sehr gut zurecht. Das Studium findet an drei Tagen in der Woche statt, an zwei Tagen bin ich im Betrieb. Der Arbeitgeber stellt mich in Klausurphasen frei und unterstützt mich sehr, so dass das alles ganz gut zu schaffen ist.“

### Wie unterstützt Sie der Arbeitgeber noch beim Studium?

**Alexander Pippel:** „Das Unternehmen übernimmt die kompletten Kosten für das Studium. Neben dem Semestergebühren kommt der Betrieb auch für Lehrbücher etc. auf. Zudem hilft mein Arbeitgeber mir auch bei der Themenstellung für meine Abschlussarbeit. Wenn wir an der FH ein bestimmtes Thema bearbeiten, zeigen mir die Kollegen im Betrieb oft, wie das bei Schmitz & Söhne gehandhabt wird. Das ist für mich sehr hilfreich.“

► Die Fragen stellte Ute Heinze, Verantwortliche für Presse und Öffentlichkeitsarbeit bei der WFG Kreis Unna.

## Impressum

Wir danken den teilnehmenden Hochschulen und Unternehmen für das zur Verfügung gestellte Bild- und Textmaterial. Die Rechte liegen bei den Hochschulen und den Unternehmen. Sie zeichnen sich auch für den Inhalt der Textbeiträge verantwortlich.

### Herausgeberin

Wirtschaftsförderungsgesellschaft  
für den Kreis Unna mbH (WFG Kreis Unna)  
Friedrich-Ebert-Straße 19 | 59425 Unna

### Projektverantwortung

Lisa Schafran (WFG Kreis Unna)  
Projekt „Wissen schafft Erfolg“  
[www.wissen-schafft-erfolg.nrw](http://www.wissen-schafft-erfolg.nrw)

### Bilder Interview, S. 30 bis 33

Ute Heinze (WFG Kreis Unna)

### Texte und Redaktion

Lisa Schafran, Ute Heinze (WFG Kreis Unna)

### Design & Layout

Diana Uhlmann  
upmedia - ideen gestalten, Kamen  
[www.u-p-media.de](http://www.u-p-media.de)



**Wirtschaftsförderungsgesellschaft  
für den Kreis Unna mbH**

Friedrich-Ebert-Straße 19  
59425 Unna

Tel.: 02303 271690  
Fax: 02303 271490

[post@wfg-kreis-unna.de](mailto:post@wfg-kreis-unna.de)

Diese Informationsbroschüre wird im Rahmen des Projektes "Wissen schafft Erfolg" aus Mitteln des Europäischen Fonds für Regionale Entwicklung (EFRE) und des Landes NRW gefördert.